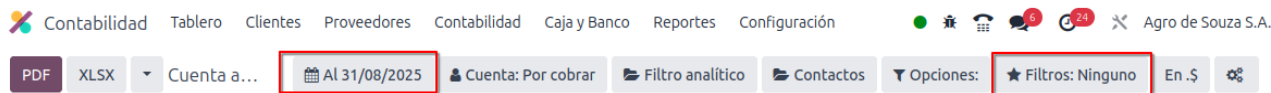


Preparación informe KPI Repuestos CNH

Antigüedad cuentas corrientes

Módulo Contabilidad → Reportes → Cuenta antigua por cobrar, en la vista que vemos tenemos que configurar los filtros:

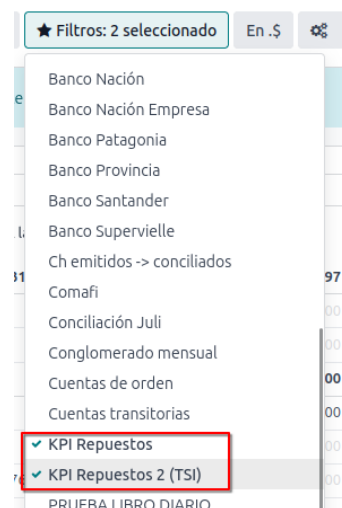


En fecha seleccionamos “Fin del último mes” (o la fecha deseada), en Filtros buscamos y marcamos los que se llaman “KPI Repuestos” y “KPI Repuestos 2 (TSI)”:

El primero incluye las facturas emitidas en los puntos de venta del mostrador de repuestos de Casa Central (PV15) más Carhué (PV18) y Daireaux (PV20).

El segundo muestra todos los Traspasos de Saldos Iniciales (TSI) que migramos de GB a Odoo que corresponden a facturación de Repuestos.

Con el transcurso del tiempo este segundo filtro tendría que llegar a quedar obsoleto cuando cobremos todas esas cuentas viejas, y siempre van a afectar a la última columna.



Una vez aplicados los filtros tenemos en pantalla separado por columnas la deuda con sus fechas de origen, para el reporte de CNH se deben sumar las primeras dos columnas “a la fecha” y “1-30” para tener el dato de “0 a 30” y las últimas dos “91-120” y “Antiguos” para tener el dato de “+91 días”:

PDF XLSX Cuenta antigua por cobrar Al 31/08/2025 Cuenta: Por cobrar Filtro analítico Contactos Opciones: Filtros: 2 seleccionado En .\$. \$

Hay asientos contables sin registrar anteriores o incluidos en este periodo.

					0 a 30 días		31 a 60		61 a 90		+91 días		
					A la fecha	1-30	31-60	61-90	91-120	Antiguos			Total
Cuenta antigua por cobrar					\$ 160.312.254,05	\$ -3.555.330,20	\$ 92.515.879,97	\$ 120.978.569,30	\$ 247.093.448,41	\$ 0,00			\$ 617.344.821,53
A.Y.J. Agroverde S.R.L.					\$ 0,00	\$ 0,00	\$ 0,00	\$ 0,00	\$ 3.260.469,33	\$ 0,00			\$ 3.260.469,33
ABETE Y CIA. S.A.					\$ 0,00	\$ 0,00	\$ 0,00	\$ 719.900,50	\$ 0,00	\$ 0,00			\$ 719.900,50
Agro Fumigaciones Oeste S.A. Abierto Apuntes contables					\$ 0,00	\$ 0,00	\$ 326.216,00	\$ 0,00	\$ 997.273,71	\$ 0,00			\$ 1.323.489,71
FA-A 00020-00000067 (Tienda/0096)					02/07/2025	\$ 326.216,00	ARS	02/07/2025	\$ 0,00	\$ 326.216,00	\$ 0,00	\$ 0,00	\$ 0,00

En caso de dudas respecto a algún cliente siempre se puede visualizar como está compuesta la deuda del interesado cliqueando el signo mayor que figura a la izquierda del nombre:

ABETE Y CIA. S.A.								\$ 0,00	\$ 0,00	\$ 0,00	\$ 719.900,50	\$ 0,00	\$ 0,00	\$ 719.900,50
	Agro Fumigaciones Oeste S.A.	Abierto	Apuntes contables					\$ 0,00	\$ 0,00	\$ 326.216,00	\$ 0,00	\$ 997.273,71	\$ 0,00	\$ 1.323.489,71
	FA-A 00020-00000067 (Tienda/0096)			02/07/2025	\$ 326.216,00	ARS	02/07/2025	\$ 0,00	\$ 0,00	\$ 326.216,00	\$ 0,00	\$ 0,00	\$ 0,00	
	TS/2025/05/0009 (Transferencia Saldo de Inicial Cliente) REPUESTOS				\$ 97.273,71	ARS	31/05/2025	\$ 0,00	\$ 0,00	\$ 0,00	\$ 0,00	\$ 997.273,71	\$ 0,00	
	Agro Huangulen S.R.L.							\$ 761.920,40	\$ 0,00	\$ 0,00	\$ 0,00	\$ 0,00	\$ 0,00	\$ 761.920,40

Esta es una factura de Daireaux
Este importe viene de GB y está impago

Venta mensual y costo de reposición de la mercadería vendida

Módulo Contabilidad → Reportes → Análisis de Líneas de Facturas. En dicha vista activamos el filtro predeterminado “Repuestos KPI CNH”:

Contabilidad Tablero Clientes Proveedores Contabilidad Caja y Banco Reportes Configuración

Análisis de Líneas de Facturas

Facturado x Buscar...

Filtros

- Mis facturas
- Por facturar
- Facturado**
- Clientes
- Proveedores
- Fecha de Factura
- Fecha de Vencimiento
- Facturas

Agrupar por

- Vendedor
- Asiento Contable
- Estado
- Cuenta
- Tipo de Documento
- Asiento contable
- Moneda de la Factura
- Equipo de ventas
- Contacto
- Categoría de producto
- Estado

Favoritos

- By Country
- By Credit Note
- By Product
- By Product Category
- By Salespersons
- Inventory Valuation
- Repuestos Case/Petronas
- Repuestos KPI CNH**
- Guardar búsqueda actual

Luego debemos seleccionar el mes del que deseamos obtener la información:

Repuestos KPI CNH x Buscar...

Filtros

- Mis facturas
- Por facturar
- Facturado
- Clientes
- Proveedores
- Fecha de Factura
- septiembre
- agosto**
- julio
- Trimestre 4
- Trimestre 3
- Trimestre 2
- Trimestre 1
- 2025
- 2024

Agrupar por

- Vendedor
- Asiento Contable
- Estado
- Cuenta
- Tipo de Documento
- Asiento contable
- Moneda de la Factura
- Equipo de ventas
- Contacto
- Categoría de producto
- Estado
- Empresa
- Fecha
- Fecha de vencimiento
- Agregar grupo personalizado

Favoritos

- By Country
- By Credit Note
- By Product
- By Product Category
- By Salespersons
- Inventory Valuation
- Repuestos Case/Petronas
- Repuestos KPI CNH**
- Guardar búsqueda actual

En este ejemplo seleccionamos Agosto, luego obtenemos un listado agrupado por sucursal, abrimos cada una de ellas y tenemos separado por categoría:

Análisis de Líneas de Facturas 

Q  Repuestos KPI CNH x Fecha de Factura: agosto 2025 x Buscar...

<input type="checkbox"/> Movimiento	Contacto	Fecha d...	Producto	Cantida...	Subtotal	Margen	Moned
▼ Facturas Carhue (PV 18) (60)				95,00	13.074.986,38	3.478.585,43	
▶ Repuestos / Case (52)				80,00	8.839.744,94	2.684.101,19	
▶ Repuestos / Petronas (8)				15,00	4.235.241,44	794.484,24	
▶ Facturas Daireaax (PV 20) (57)				88,00	8.795.370,95	2.656.494,45	
▶ Facturas Repuestos (PV 15) (541)				901,25	117.408.766...	33.221.17...	

Con eso obtenemos por sucursal y separado por repuestos / lubricantes / AP.

Costo de reposición

En la misma vista anterior se incorporó una columna “Margen”, en ella Odoo muestra la diferencia entre el precio de venta y el costo, por lo que restando dicho valor al expuesto en la columna “Subtotal” obtendremos el costo.

Análisis de Líneas de Facturas 

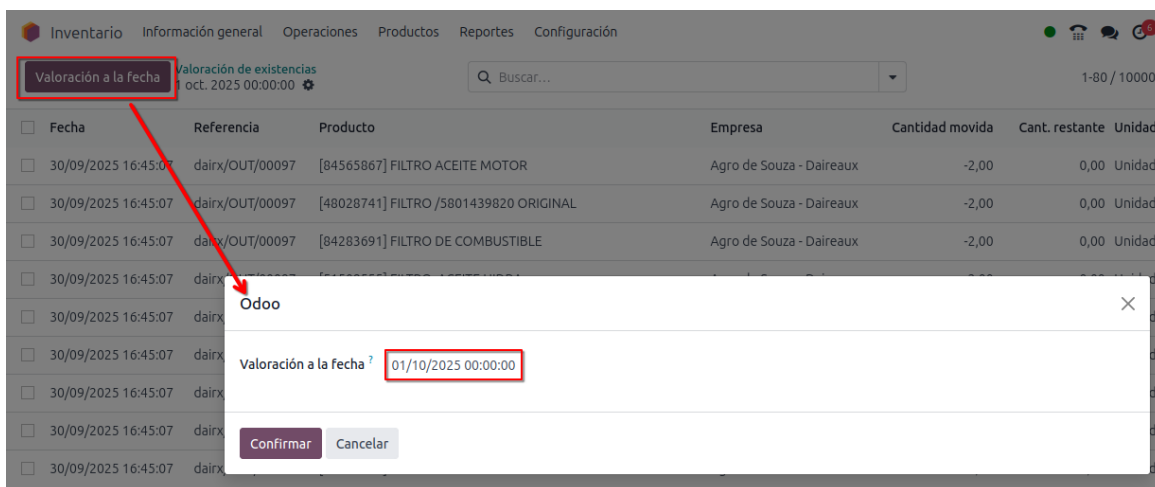
Q  Repuestos KPI CNH x Fecha de Factura: agosto 2025 x Buscar...

<input type="checkbox"/> Movimiento	Contacto	Fecha d...	Producto	Cantida...	Subtotal	Margen	Moned
▼ Facturas Carhue (PV 18) (60)				95,00	13.074.986,38	3.478.585,43	
▶ Repuestos / Case (52)				80,00	8.839.744,94	2.684.101,19	
▶ Repuestos / Petronas (8)				15,00	4.235.241,44	794.484,24	
▶ Facturas Daireaax (PV 20) (57)				88,00	8.795.370,95	2.656.494,45	
▶ Facturas Repuestos (PV 15) (541)				901,25	117.408.766...	33.221.17...	

Restamos el margen (2) al subtotal (1)
obtenemos el costo de la mercadería

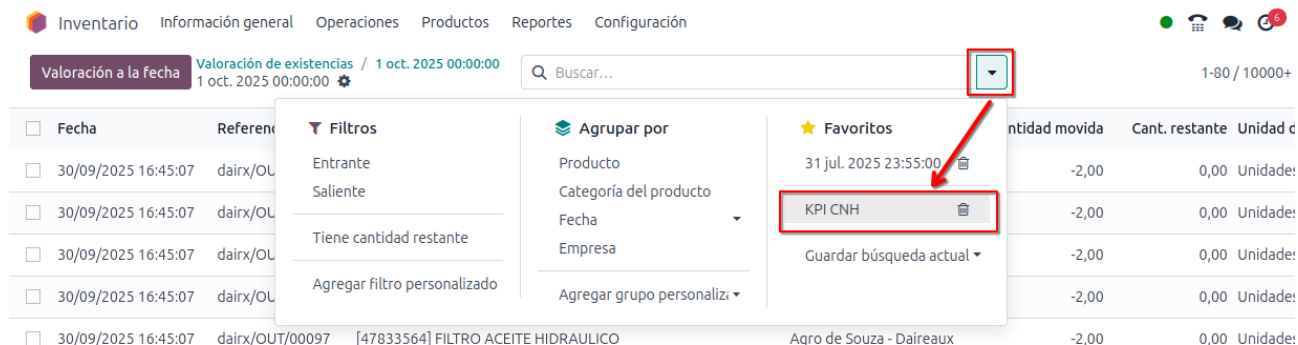
Valorización de stock

Módulo Inventario → Reportes → Valoración. En dicha vista primeramente seleccionamos la fecha a la que queremos obtener el reporte a través del botón violeta **Valoración a la fecha**, ponemos “01” y enter para que nos tome el primer día del mes en curso a las 0hs, con lo que estamos posicionados en el stock al último minuto del mes anterior:

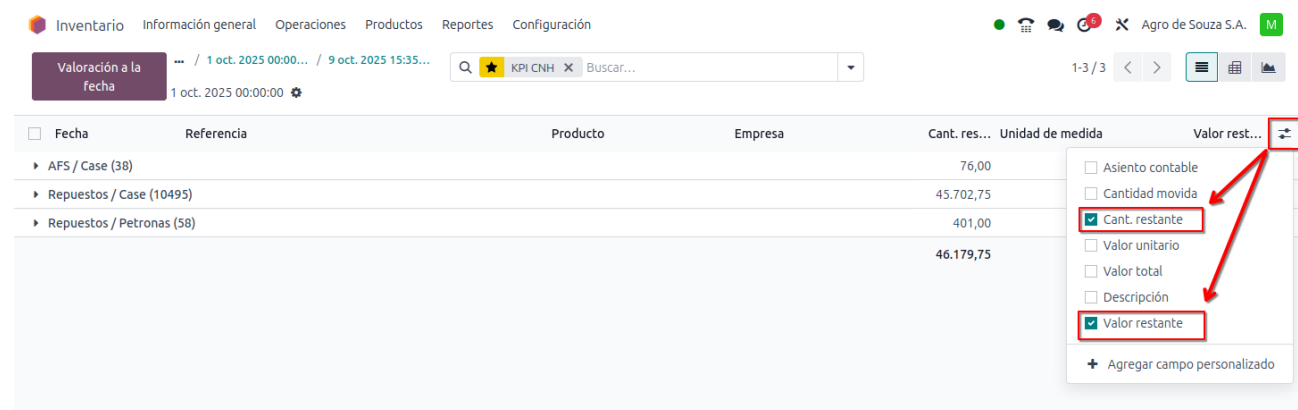


The screenshot shows the Odoo Inventory Valuation report interface. A red box highlights the "Valoración a la fecha" button. A red arrow points from this button to a dialog box titled "Odoo". The dialog box contains the text "Valoración a la fecha?" followed by a date and time field set to "01/10/2025 00:00:00". Below the field are "Confirmar" and "Cancelar" buttons.

luego activamos el filtro predeterminado “KPI CNH”:



En esta instancia obtendremos en pantalla un listado en el que se nos informa cantidades y valor de dichas cantidades agrupados por categorías “AFS / Case”, “Repuestos / Case” y “Repuestos / Petronas”. Un paso extra, en esta vista debemos seleccionar solo que se vea “cantidad restante” y “valor restante”:



Con ello tendremos en pantalla las cantidades y su valorización al costo promedio cargado.

Nota: al 09/10/25, por un error en la carga inicial de productos desde GB se pasaron los stocks pero en las sucursales se cargó con costo \$0, por lo que este reporte no está mostrando el valor total correcto.

Elépé está trabajando en una actualización en la base de datos donde valorizará todas esas cargas iniciales al costo actual para poder disponer de la información completa y auditable.

Ventas perdidas

Actualización precios productos CNH

El procedimiento para actualización de listas de precios desde el excel mensual que nos envía CNH no es el proceso mas simple.

En primera medida debemos realizar bastante manipulación del excel con el fin de dejarlo acorde a los requisitos de Odoo para la carga: una columna para el código de producto y otra para el costo unitario en dólares, sin encabezados ni celdas vacías.

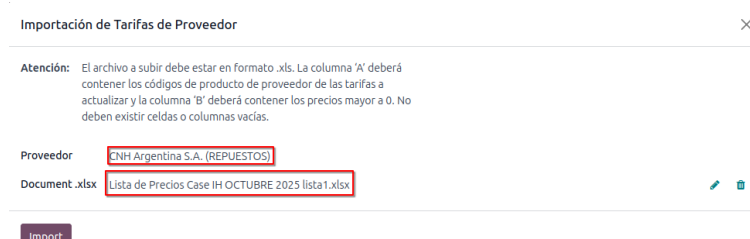
Preparación del excel


Subida a Odoo

Una vez que tenemos el excel listo para la rutina de importación accedemos a este desde el módulo Compra → Configuración → Importación de Tarifas de Proveedor:



Esto nos abrirá una ventana en la que nos solicita el Proveedor, “CNH Argentina SA (Repuestos)”, y nos permite subir un archivo, que será el excel que acabamos de preparar:



Una vez cliqueemos el botón  comenzará el proceso de subida del archivo y procesamiento posterior, al tratarse de un listado con mas de 300 mil productos demora mucho tiempo. Por favor no cerrar la ventana que está dedicada a este proceso para no cortarlo.

Una vez finalizado la ventana de carga mostrará algunas variaciones con la posibilidad de descargar un reporte excel con 4 pestañas:

1. Artículos que han actualizado su costo durante este procesos
2. Artículos cuyo costo cargado en Odoo era el mismo del archivo subido
3. Artículos incluidos en la lista de precios pero que no existen en Odoo (o al menos no están relacionados a “CNH Argentina SA (Repuestos)” como proveedor de costo)
4. Artículos que en Odoo están relacionados a “CNH Argentina SA (Repuestos)” pero no están incluidos en el excel de la lista de precios subida

Lista de cambios

- 09/10/2025 – Corrección filtro en “Venta mensual y costo de reposición de la mercadería vendida”
- 26/09/2025 – Versión inicial